




ABERDYN®

TEXTURAL RICHNESS



COLORTEK®



Rucio



420/00-Black Swell
Base R10, Additive 9



430/00-Matrix
Base R10, Additive 9



440/00-Iron Black
Base R10, Additive 9



420/00-Negro Tezal
Base R10, Additive 6



430/00-Blanco Cristal
Base R10, Additive 6



440/00-Crema Julia
Base R10, Additive 6



Rosas



420/07-Porriño
Base R10, Additive 6



430/05-Rosavel
Base R10, Additive 6



440/09-Mondariz
Base R10, Additive 6




420/11-Perla
Base R10, Additive 6



430/14-Salanga
Base R10, Additive 6



440/16-Silvestre
Base R10, Additive 6



Azules



420/00-Azul Aran
Base R10, Additive 3



430/00-Yellow Giallo
Base R10, Additive 3



440/00-Juparana Vyara
Base R10, Additive 3



420/00-Azul Aran
Base Bazalt, Additive 3



430/00-Yellow Giallo
Base Bazalt, Additive 3



440/00-Juparana Vyara
Base Bazalt, Additive 3



Verdes



420/22-Savana
Base R10, Additive 6



430/25-Tropical
Base R10, Additive 6



440/27-Ubatuba
Base R10, Additive 6



420/29-Everglade
Base R10, Additive 8



430/21-Verdecoto
Base R10, Additive 8



440/24-Waterfall
Base R10, Additive 8



Dorado



420/00-Venitian Gold
Base R10, Additive 1



430/00-Verde Tunas
Base R10, Additive 1



440/00-Madura Gold
Base R10, Additive 1




420/00-Venitian Gold
Base Bazalt, Additive 1



430/00-Verde Tunas
Base Bazalt, Additive 1



440/00-Madura Gold
Base Bazalt, Additive 1



Anemone



420/00-Ardosia
Base R10, Additive 4



430/00-Baltic
Base R10, Additive 4



440/00-Fawaqir
Base R10, Additive 4



420/00-Ardosia
Base Bazalt, Additive 4



430/00-Baltic
Base Bazalt, Additive 4



440/00-Fawaqir
Base Bazalt, Additive 4



Amarillos



420/00-Colonial Gold
Base R10, Additive 7



430/00-Sanita
Base R10, Additive 7



440/00-Kashmir Gold
Base R10, Additive 7



420/00-Nápoles
Base R10, Additive 8



430/00-Yellow River
Base R10, Additive 8



440/00-Juparaiba
Base R10, Additive 8



Buxy



430/35 - Piave
Base R10, Additive 8




Marrones



420/43-Bolívar
Base R10, Additive 6



430/47-Brown Ice
Base R10, Additive 6



440/41-Báltiko
Base R10, Additive 6



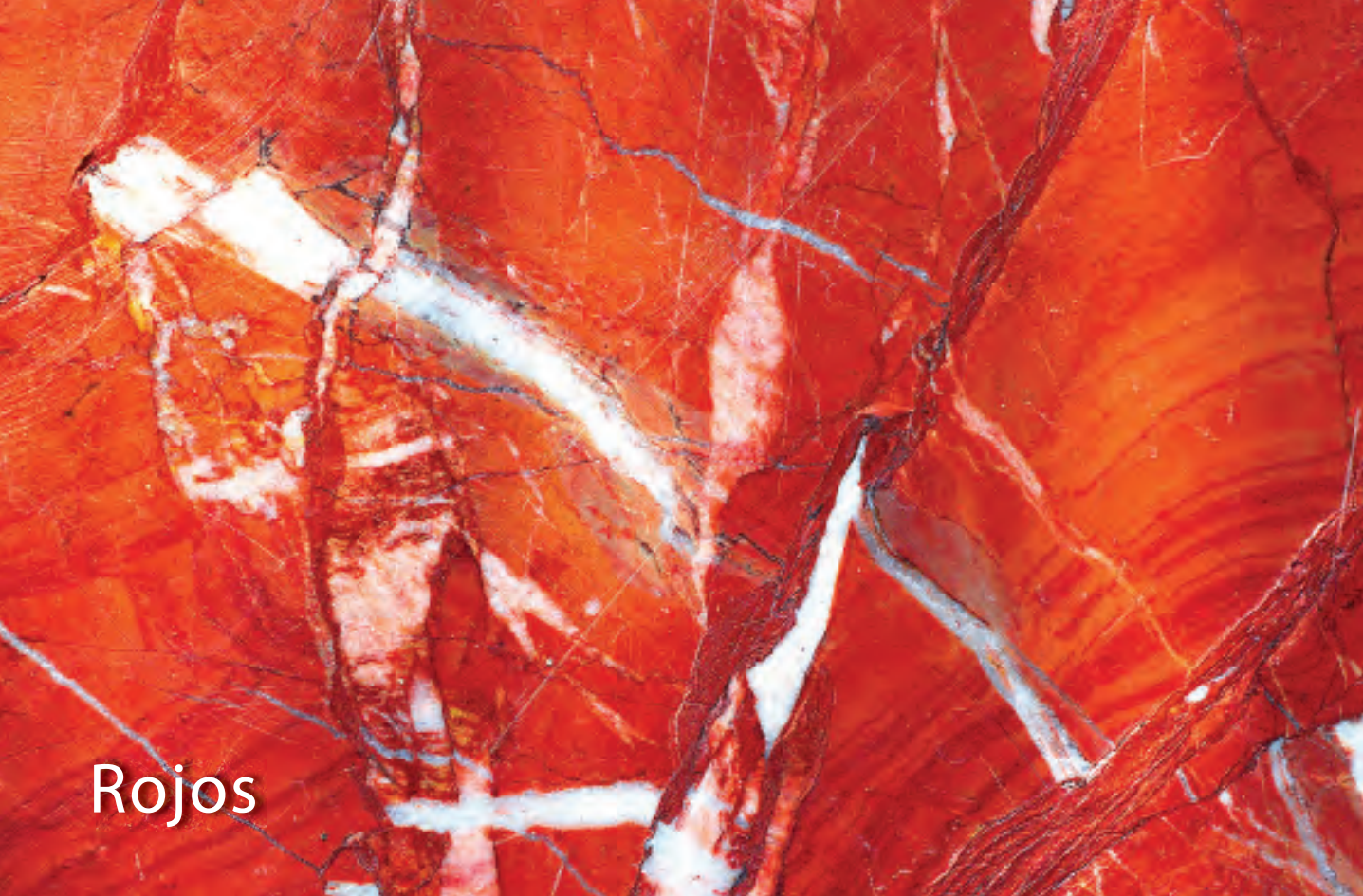
420/48-Cohiba
Base R10, Additive 8



430/44-Cardenal
Base R10, Additive 8



440/42-Rojoágila
Base R10, Additive 8



Rojos



420/00-Rojo Indio
Base R10, Additive 10



430/00-Tropical Apricot
Base R10, Additive 10



440/00-Balmoral
Base R10, Additive 10



420/00-Rojo Indio
Base Bazalt, Additive 10



430/00-Tropical Apricot
Base Bazalt, Additive 10



440/00-Balmoral
Base Bazalt, Additive 10

ENG Aberdyn®

Aberdyn® is an elegant, sophisticated finish that combines texture with the luxurious shimmer of metallic accents to add depth and style to transform your rooms into modern and fashionable spaces.

Technical Name

Texture richness.

Key Properties

- Unleaded
- Water based
- Washable (after full curing)
- Non-flammable
- Heat resistant
- Odorless
- 3 attractive base colors (420, 430 or 440) and 8 additives (1, 3, 4, 6, 7, 8, 9 & 10)
- Very low VOC content in compliance with:
 - EU directive 2010/79/EU
 - French decree No: 2011-321

Pack Size

- 1 US Gallon - (2.5 kg)
- Additive 0.6 kg (for 1 Gallon)

Recommended Uses

Interior and exterior applications.

Type of Substrate

Plaster, embossed wall coverings, gypsum board, concrete, cement rendering, brick work.



Finish

A satin metallic finish.

Coverage

6-7 m² per kg.

Drying Time

1 to 2 hours depending on temperature and humidity.

Thinner

No thinning required.

Preparation

All surfaces to be painted should be clean, dry and free from loose and flaking material. Rub down and rinse. Prime the substrate with the appropriate COLORTEK® C1A (R10) or Bazalt.

Instructions

The shade is obtained by mixing one of the eight additives with the required Aberdyn® base (420, 430 or 440) using a paddle or a slow speed mixer until a complete dispersion is obtained. Apply Aberdyn® with a brush using crosshatch strokes; create the effect by smoothing the surface with an inox trowel 10 to 15 minutes later. After 24 hours repeat the same.

Do not apply at temperatures below 5°C or when rain is expected.



Recommendation

To obtain the optimum Aberdyn® finish and bring out the special metallic finish in this product, proper lighting should be directed to the designed wall.

Cleaning

Remove as much product as possible from application equipment before cleaning. Clean equipment immediately after use with warm soapy water and rinse thoroughly.

Do not empty product into drains or watercourses.

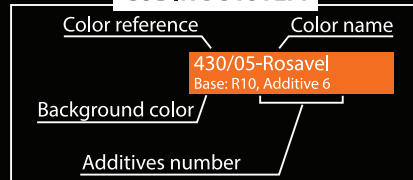
Additional Info

Product batches are tested using a quality control system and are ISO 9001: 2008 certified.

Transportation & Storage

Care should be taken to avoid spillage. Protect from frost and humidity.

CODING SYSTEM



FR Aberdyn®

Aberdyn® est une peinture décorative élégante qui combine textures et accents métalliques pour transformer vos pièces en des espaces contemporains habillés de luxe et de lumière.

Nom Technique

Texture riche.

Propriétés

- Ne contient pas de plomb
- Produit en base eau
- Lavable
- Résiste à la chaleur
- Inodore
- 3 bases (420, 430 ou 440) et 8 additifs (1, 3, 4, 6, 7, 8, 9 et 10)
- Faible teneur en COV conformément aux:
 - Directive EU directive 2010/79/EU
 - Decret Français No: 2011-321

Emballage

- 1 US Gallon – (2.5 kg)
- Additif 0.6 kg (pour 1 Gallon)

Usage Recommandé

Application en intérieur et extérieur.

Types de Support

Enduit, ciment, plâtre et plaque de plâtre, anciennes peintures usuelles absorbantes, etc.

Finition

Finition métallisé et brillante.



Rendement
6 à 7 m² par kg.

Temps de Séchage

Environ 1 à 2 heures en fonction des conditions climatiques et de la température ambiante.

Diluant

Aucune dilution requise.

Préparation du Support

Le support doit être dur, propre, sain, sec, cohésif et libre de toute matière telle que salpêtre, mousse, lichen ou autres microorganismes pouvant empêcher l'adhérence du produit sur le support. Dans un premier temps, appliquez la couleur appropriée de la sous-couche COLORTEK® C1A (R10) ou Bazalt.

Application

Sélectionnez l'effet désiré en mélangeant la base appropriée (420, 430 ou 440) avec l'un des 8 additifs disponibles et bien mélanger à l'aide d'une palette en bois ou un mixeur. Appliquez Aberdyn® à l'aide d'une brosse en effectuant des mouvements croisés de balayage. Laissez reposer la surface 10 à 15 minutes avant de lisser la surface à l'aide d'une spatule en Inox. Après 24 heures appliquez une deuxième couche en suivant le même procédé.

Ne pas appliquer à une température



ambiante inférieure à 5°C ou par temps pluvieux.

Recommandation

Il est recommandé d'installer un système d'illumination approprié afin de mettre en valeur les cristaux et l'effet de Aberdyn®.

Nettoyage des Outils

Éliminez autant que possible le reste du produit de la surface des outils. Nettoyez ces derniers en les frottant vigoureusement avec de l'eau et du savon.

Ne pas vider les restes du produit dans égouts ou les voies d'eau.

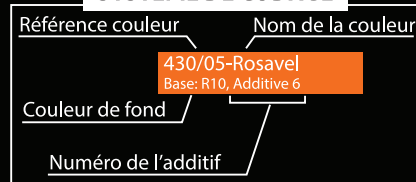
Information Additionnelle

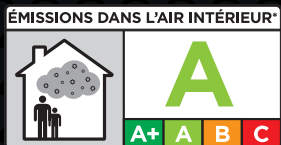
Le processus de fabrication est soumis au plus stricts contrôles de qualité certifiés conformes au standard ISO 9001:2008.

Transport et Stockage

Stockez le produit à l'abri de l'humidité et des températures de gel.

SYSTÈME DE CODAGE





COLORTEK[®]

Product designed in the EU



www.colortekpaint.com

info@colortekpaint.com



**Synergy, Added Value, Continuous Improvement,
Diversity, Integrity, Social Responsibility.**